

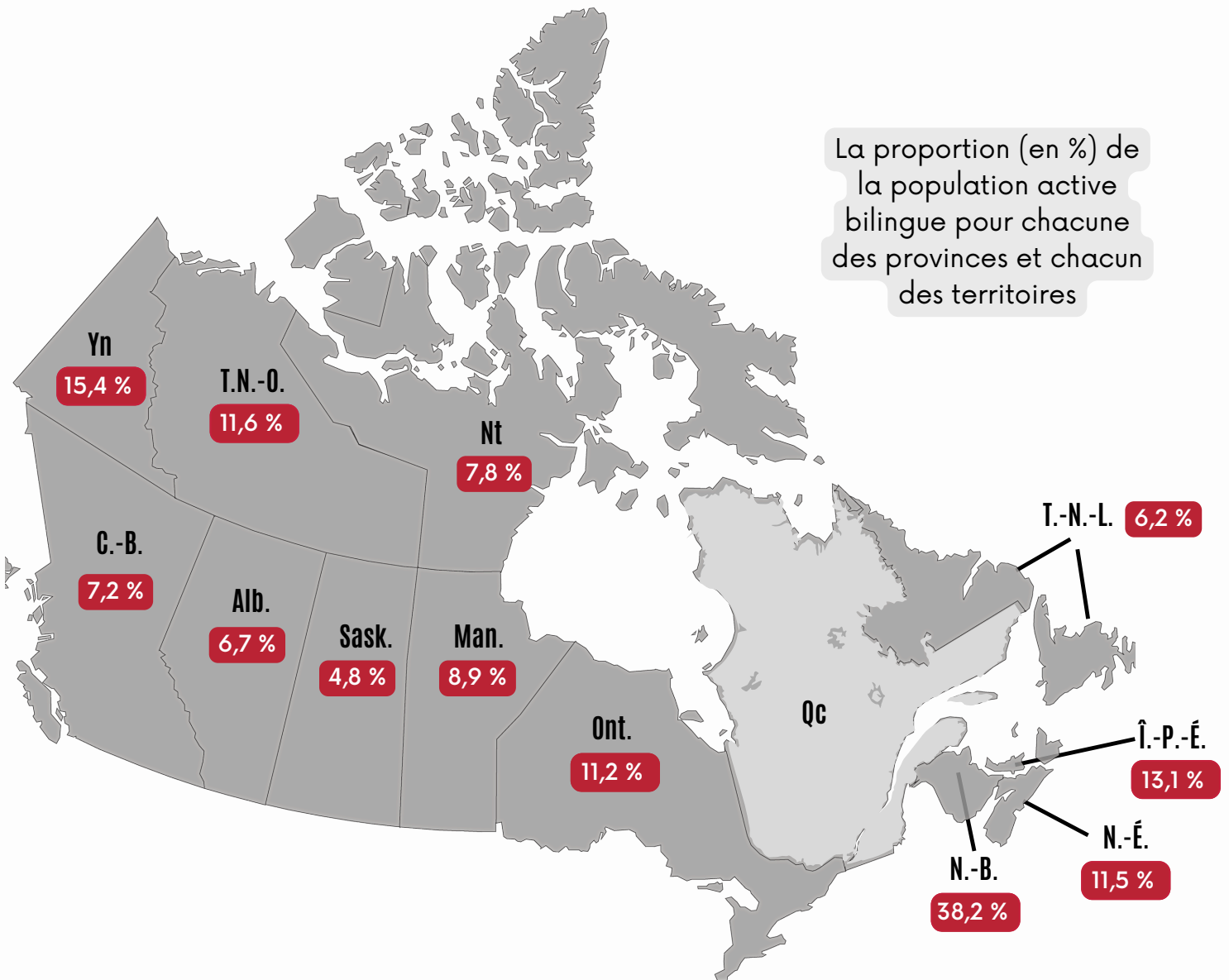
APERÇU DE LA POPULATION ACTIVE BILINGUE AU CANADA HORS QUÉBEC



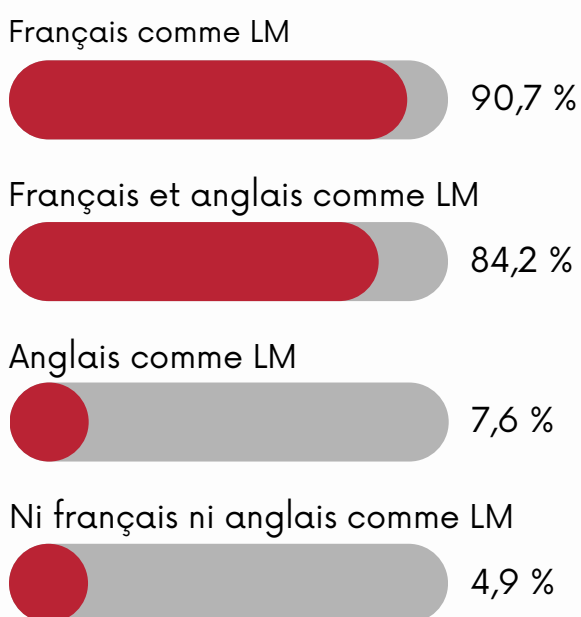
EN 2021

- Taux d'activité^{1,2} de la population bilingue³ : 91,0 %
- Taux de chômage de la population bilingue : 8,1 %

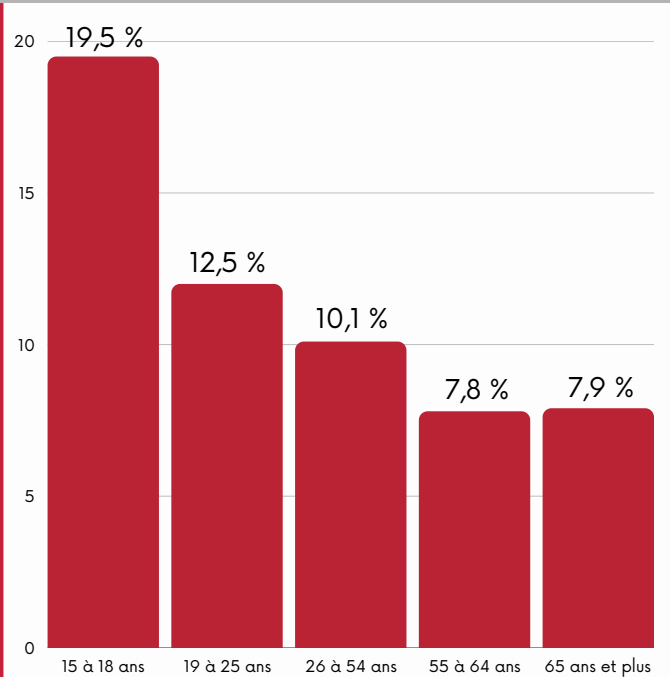
10,1 % DE LA POPULATION ACTIVE AU CANADA HORS QUÉBEC ÉTAIT BILINGUE



LE BILINGUISME PLUS RÉPANDU CHEZ LA POPULATION AYANT LE FRANÇAIS COMME LANGUE MATERNELLE (LM)



LA POPULATION ACTIVE PLUS JEUNE EST D'AVANTAGE BILINGUE



5,6 % de la population active issue de l'immigration était bilingue

- 5,8 % de la population immigrante établie⁴
- 4,5 % de la population immigrante récente⁵

Taux d'activité et taux de chômage de la population issue de l'immigration : 91,9 % et 8,0 %

- 91,8 % et 7,9 % de la population immigrante établie⁴
- 92,9 % et 9,0 % de la population immigrante récente⁵



Sources : Statistique Canada, Recensement de 2021, commandes spécialisées CO-2478 et CO-2660

1. Le taux d'activité pour l'ensemble de la population totale sans tenir compte du bilinguisme en 2021 était de 91,2 % et le taux de chômage de 8,7 %.
2. La population active comprend celle qui participe au marché du travail ou est disponible pour travailler. Ce sont les personnes qui ont travaillé à un moment donné entre le 1er janvier 2020 et mai 2021.
3. Cette population pouvait soutenir une conversation dans les deux langues officielles du Canada (français et anglais).
4. Personnes admises au Canada avant 2016.
5. Personnes admises au Canada entre 2016 et 2021.

Un rapport plus détaillé est disponible [ici](#)



ICRML
Institut canadien
de recherche
sur les minorités
linguistiques

CIRLM
Canadian Institute
for Research
on Linguistic
Minorities

www.icrml.ca

Canada