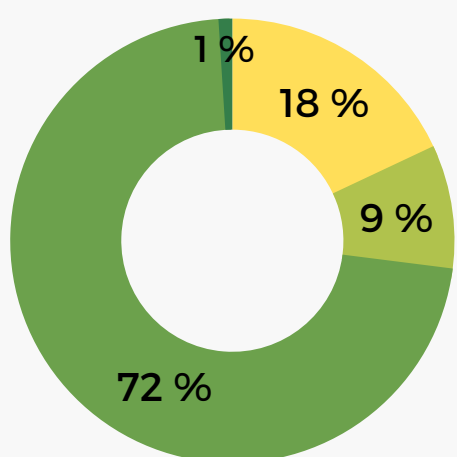


Portrait des tendances migratoires des francophones au Canada, 2011 à 2016, en infographie

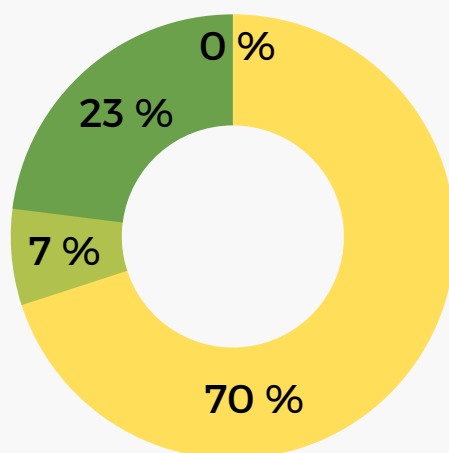


Source : Recensement de 2016, Statistique Canada

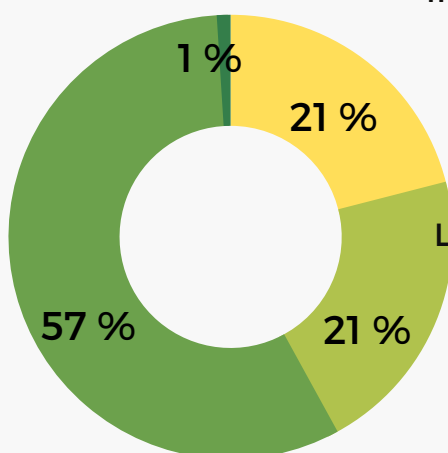
Migration interprovinciale² et externe³



9 % des migrantes et des migrants interprovinciaux au Canada sont francophones



7 % des personnes arrivant de l'extérieur du Canada sont francophones




Les francophones du Canada composent 21 % de la population totale

Langue maternelle¹

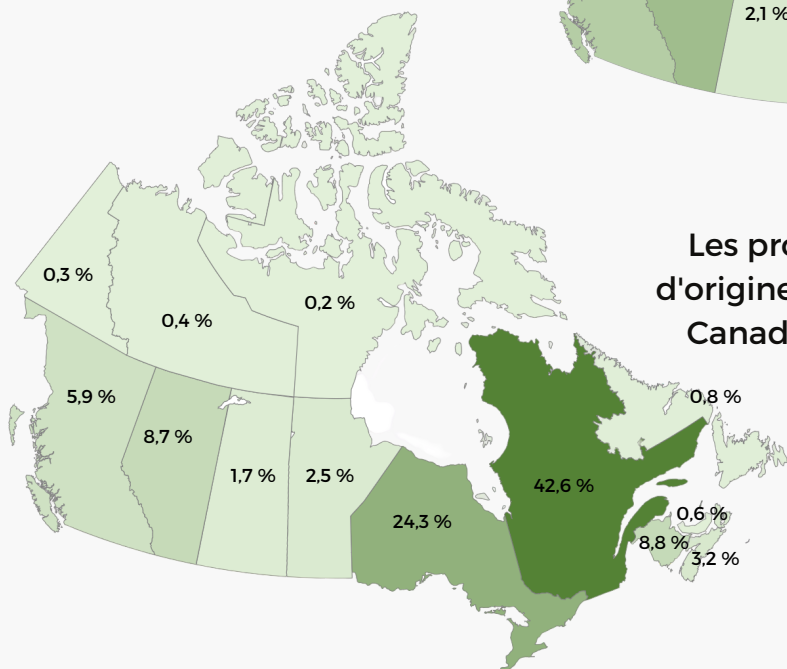
- Francophones
- Anglophones
- Bilingues
- Allophones

Population migrante interprovinciale : en général, où va-elle et d'où arrive-elle?

Les provinces et territoires de destination des francophones au Canada, en proportion (%)



Les provinces et territoires d'origine des francophones au Canada, en proportion (%)



Exemple de la population migrante interprovinciale : entre 2011 et 2016, 29,5 % de la population interprovinciale avait migré vers le Québec, alors que 42,6 % de la population francophone avait quitté le Québec

Entre 2011 et 2016, la plupart des migrantes et des migrants francophones se sont dirigés vers les principales villes⁴ du Canada.

80,8 % chez les migrantes et les migrants internes




96,2 % chez les migrantes et les migrants externes



Destinations urbaines au Canada des migrantes et des migrants francophones

■ Migrantes et migrants interprovinciaux
■ Migrantes et migrants externes



1. Les francophones désignent les personnes ayant le français seulement comme langue maternelle ou le français et une langue non officielle. Les anglophones désignent les personnes ayant l'anglais seulement comme langue maternelle ou l'anglais et une langue non officielle. Les bilingues désignent les personnes ayant deux langues officielles (français et anglais) comme langues maternelles ou les deux langues officielles et une langue non officielle. Les allophones désignent les personnes n'ayant ni le français ni l'anglais comme langue maternelle.
 2. Les migrantes et les migrants interprovinciaux sont celles et ceux qui migrent d'une province ou d'un territoire vers une autre province ou un autre territoire tout en restant à l'intérieur du Canada.
 3. Les migrantes et les migrants externes proviennent de l'extérieur du pays. Ce sont essentiellement des immigrants et des immigrants récents, des résidentes et des résidents temporaires ou réfugiés, mais peuvent aussi être des citoyennes ou des citoyens de naissance qui habitaient un autre pays cinq ans avant le recensement de 2016.
 4. Les principales villes comprennent que les agglomérations de recensement (AR) et les régions métropolitaines de recensements (RMR).

Portrait des tendances migratoires des anglophones au Québec, 2011 à 2016, en infographie

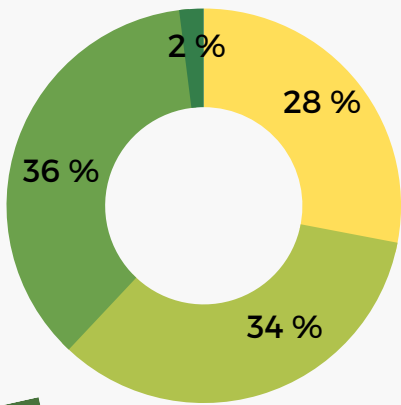
Source : Recensement de 2016, Statistique Canada



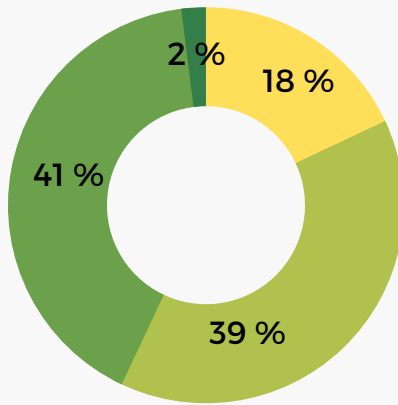
Migration interprovinciale² et externe³

Langue maternelle¹

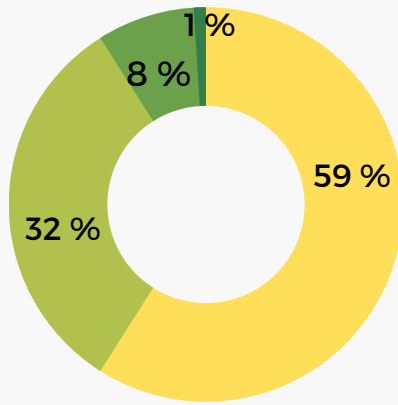
- Anglophones
- Bilingues
- Francophones
- Allophones



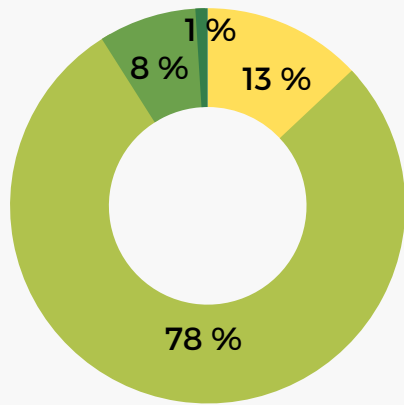
36 % des migrantes et des migrants interprovinciaux sortants du Québec sont anglophones



41 % des migrantes et des migrants interprovinciaux entrants au Québec sont anglophones



8 % des migrantes et des migrants au Québec provenant de l'extérieur du Canada sont anglophones

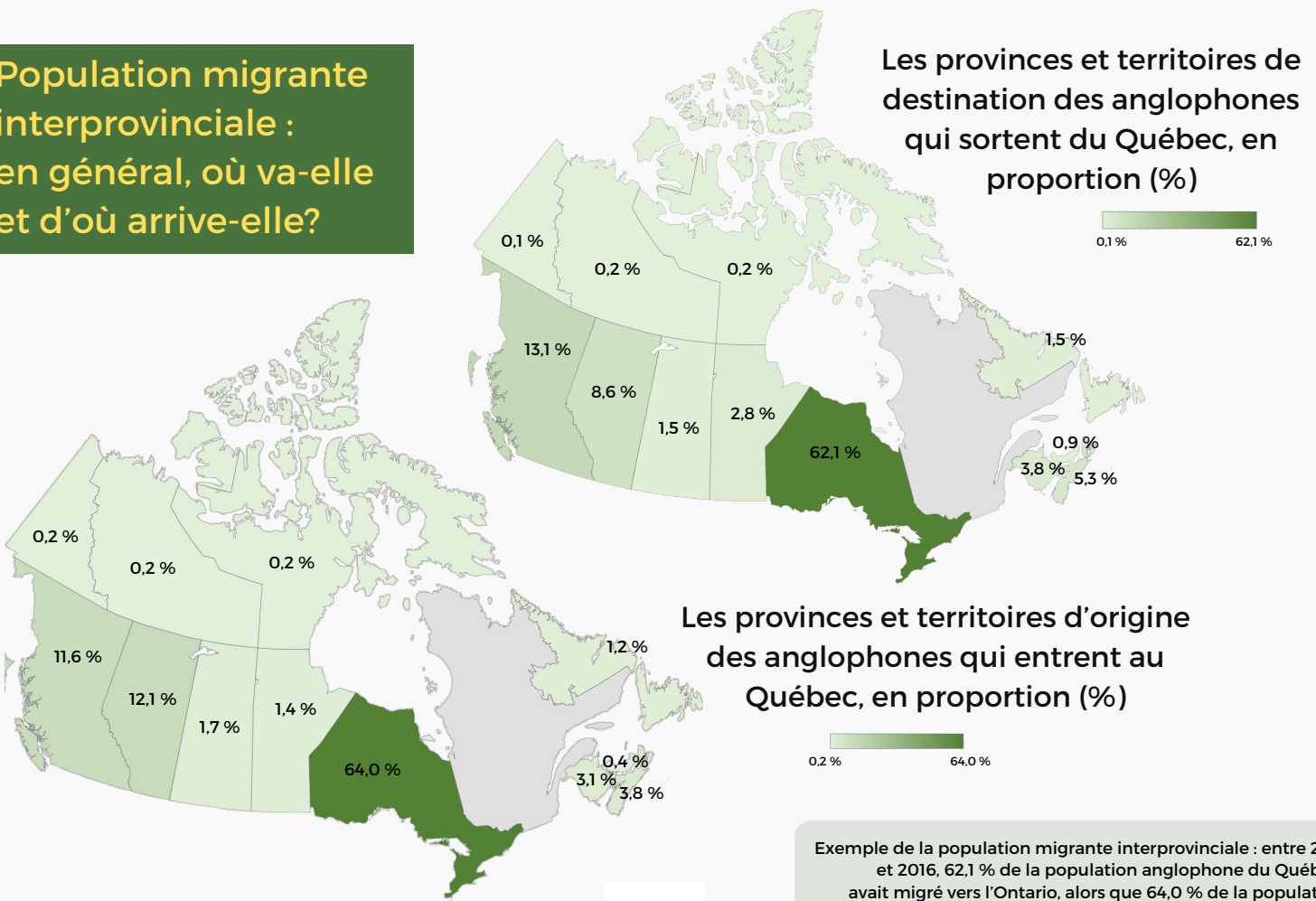


Les anglophones au Québec composent **8 %** de la population totale

Solde migratoire et taux de migration nette

Les anglophones du Québec enregistrent une baisse de -10 825⁴ et un taux de migration nette de -1,8 %⁵

Population migrante interprovinciale : en général, où va-elle et d'où arrive-elle?

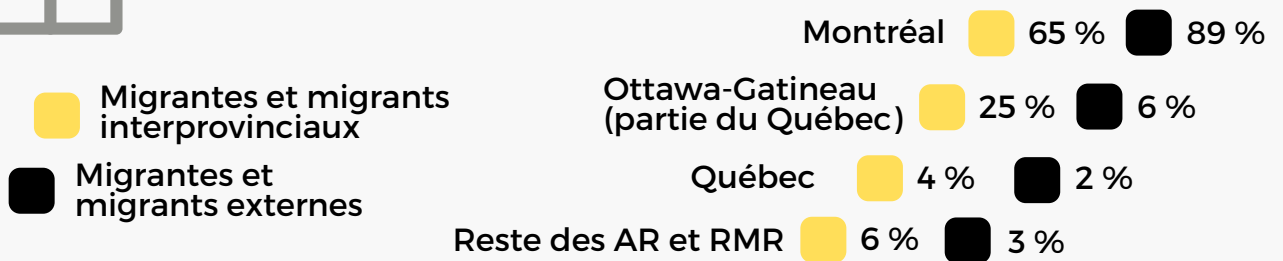


Entre 2011 et 2016, la plupart des migrantes et des migrants anglophones se sont dirigés vers les principales villes⁶ du Québec.

89,6 % chez les migrantes et les migrants internes

96,5 % chez les migrantes et les migrants externes

Destinations urbaines au Québec des migrantes et des migrants anglophones



1. Les anglophones désignent les personnes ayant l'anglais seulement comme langue maternelle ou l'anglais et une langue non officielle. Les francophones désignent les personnes ayant le français seulement comme langue maternelle ou le français et une langue non officielle. Les bilingues désignent les personnes ayant les deux langues officielles (français et anglais) comme langues maternelles ou les deux langues officielles et une langue non officielle. Les allophones désignent les personnes n'ayant ni le français ni l'anglais comme langue maternelle.
 2. Les migrantes et les migrants interprovinciaux sont celles et ceux qui migrent d'une province ou d'un territoire vers une autre province ou un autre territoire tout en restant à l'intérieur du Canada.
 3. Les migrantes et les migrants externes proviennent de l'extérieur du pays. Ce sont essentiellement des immigrantes et des immigrants récents, des résidentes et des résidents temporaires ou des réfugiés, mais peuvent aussi être des citoyennes ou des citoyens de naissance qui habitaient un autre pays cinq ans avant le recensement de 2016.
 4. Calcul : entre 2011 et 2016, il y a eu 22 540 anglophones entrants dans la province du Québec moins 33 365 anglophones sortants de la province pour un solde migratoire de -10 825 migrantes et migrants interprovinciaux anglophones au Québec.
 5. Calcul : entre 2011 et 2016, le solde migratoire des migrantes et des migrants interprovinciaux anglophones au Québec était de -10 825 sur la population totale anglophone de la province qui était de 588 095 multiplié par 100 obtenant un taux de migration nette de -1,8 %.
 6. Les principales villes comprennent que les agglomérations de recensement (AR) et les régions métropolitaines de recensements (RMR).